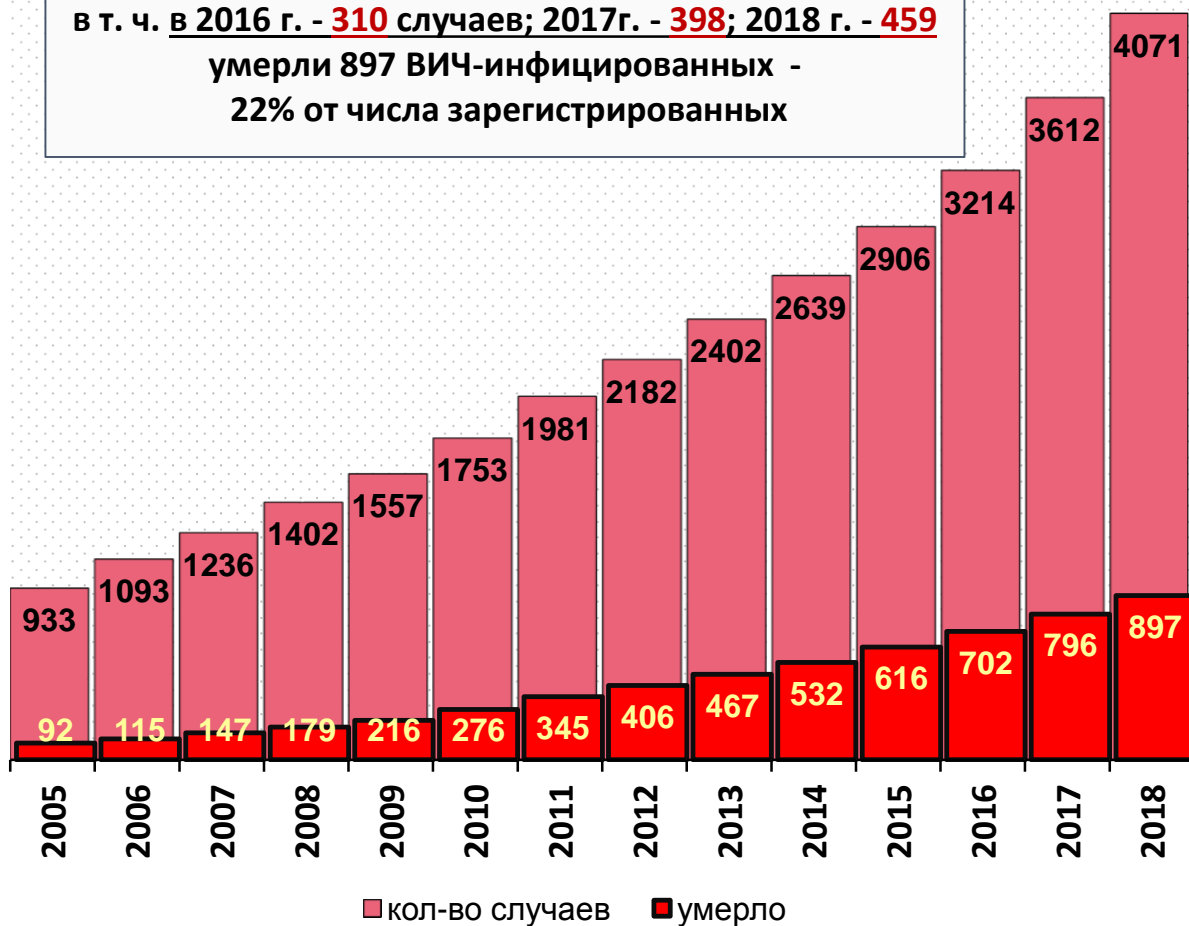


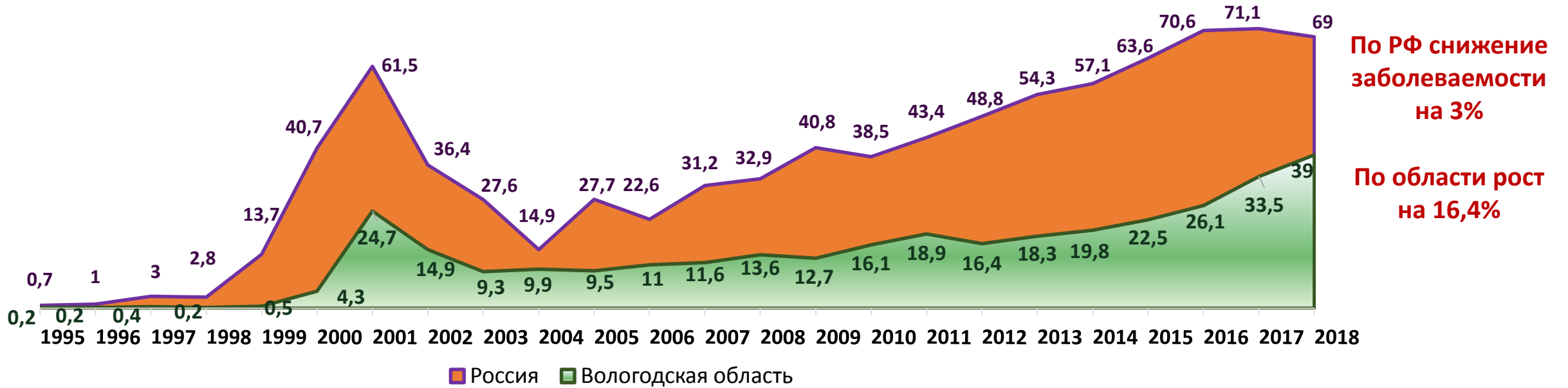
Кумулятивное число зарегистрированных случаев ВИЧ-инфекции, умерших и пораженность на 31.12.2018

В Вологодской области на 31.12.2018 года
всего зарегистрирован 4071 случай ВИЧ-инфекции,
в т. ч. в 2016 г. - 310 случаев; 2017г. - 398; 2018 г. - 459
умерли 897 ВИЧ-инфицированных -
22% от числа зарегистрированных

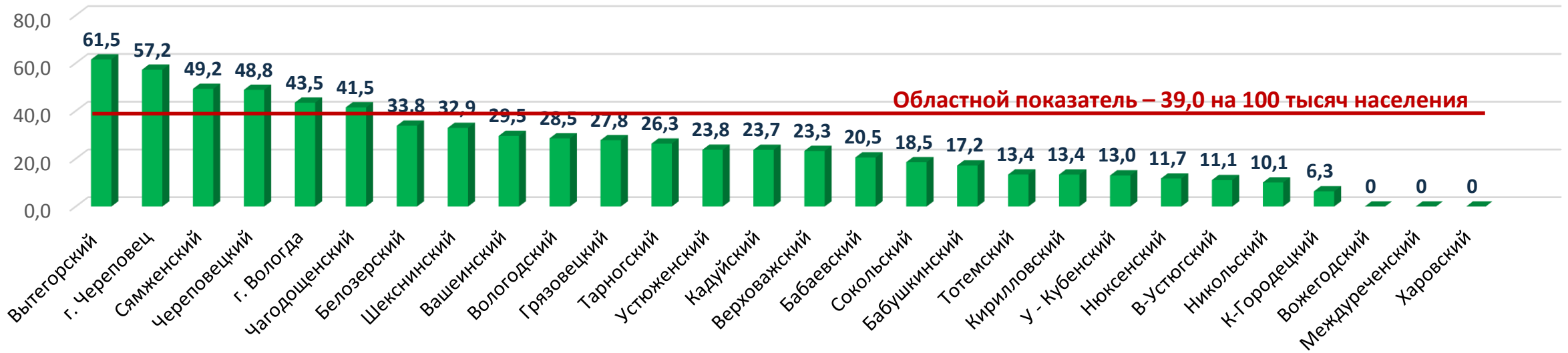


Показатель пораженности в 2018 году по РФ
686 на 100 тысяч населения,
по области
208 на 100 тысяч населения

Заболѣваемость ВИЧ-инфекцией среди населения Вологодской области с 1995 по 2018 год (показатель на 100 тысяч населения)



Заболѣваемость ВИЧ-инфекцией в области в 2018 году (показатель на 100 тысяч населения)

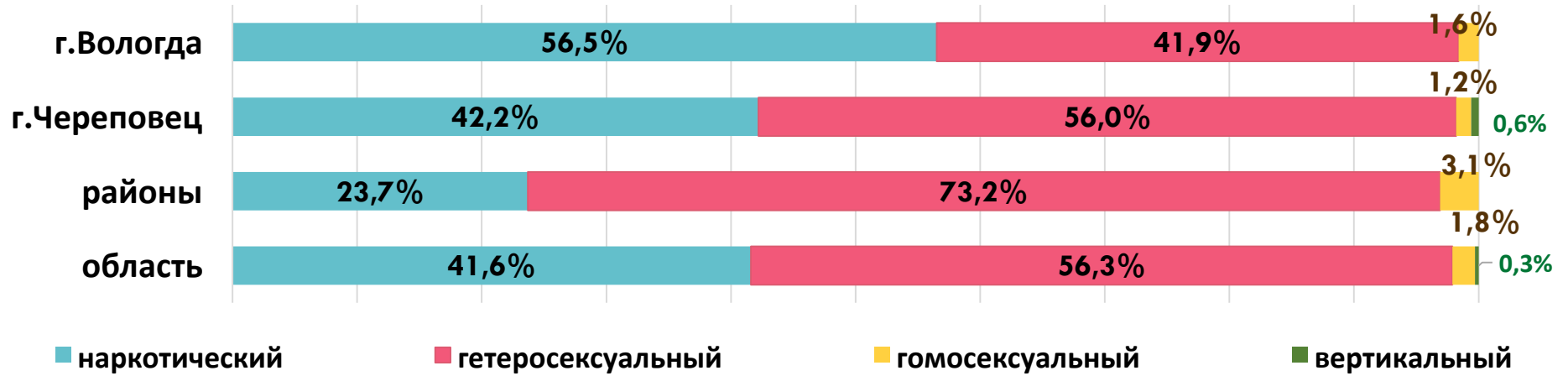


Пути передачи ВИЧ-инфекции среди населения области за 1995-2018 годы



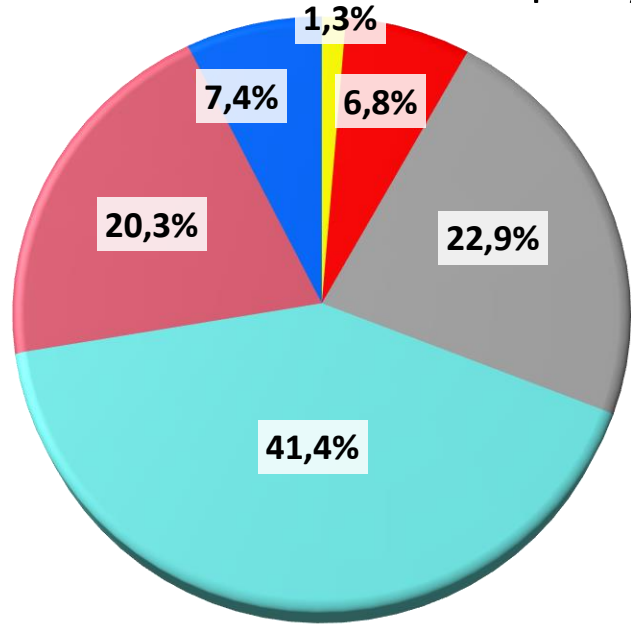
По РФ
60% заразились при половых контактах
39% при употреблении наркотиков

2018 год



Структура ВИЧ-инфицированных пациентов, выявленных за 2018 год в Вологодской области

По возрасту (%)

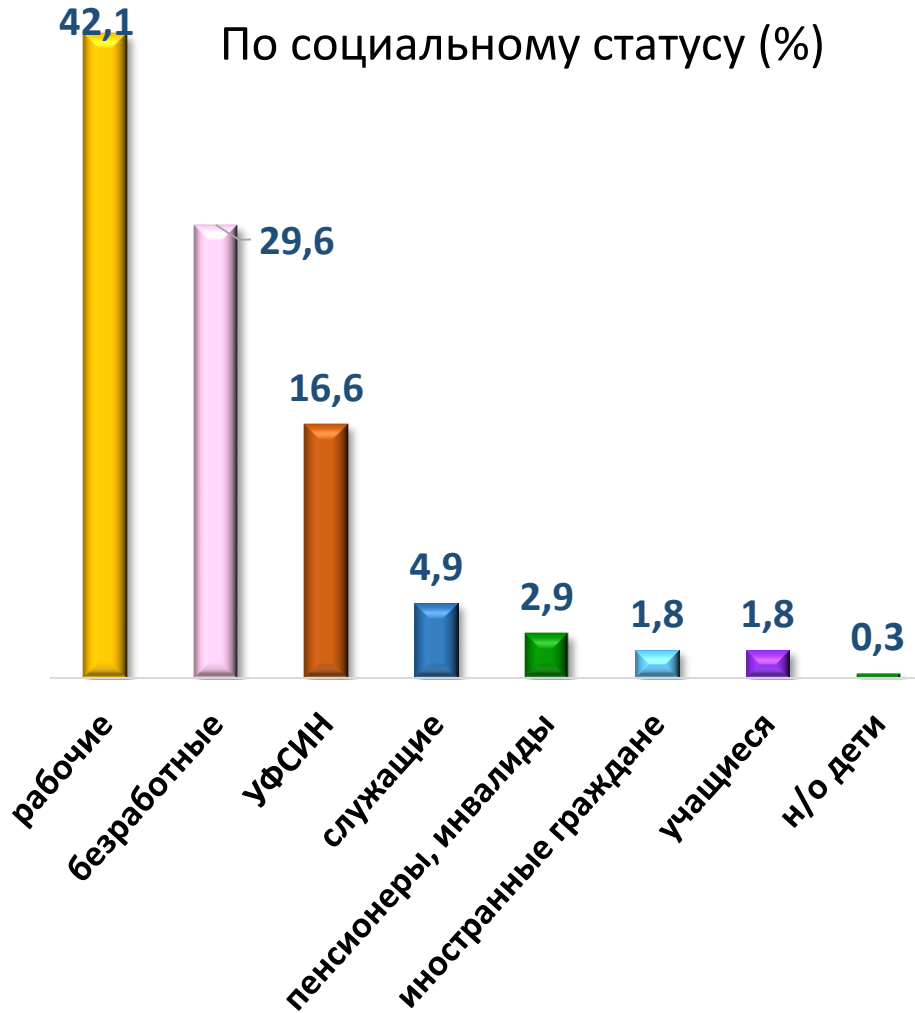


- до 18 лет
- 18-24 года
- 25-30 лет
- 31-39 лет
- 40-49 лет
- 50 лет и старше

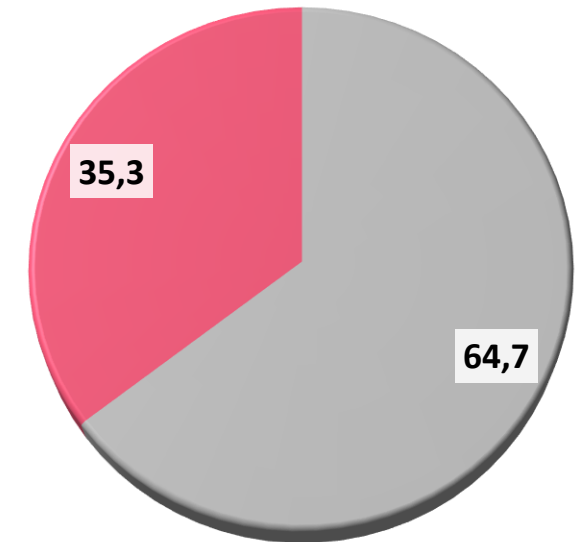
По РФ 82% ВИЧ-инфекции выявлено у лиц старше 30 лет

по области – 69%

По социальному статусу (%)

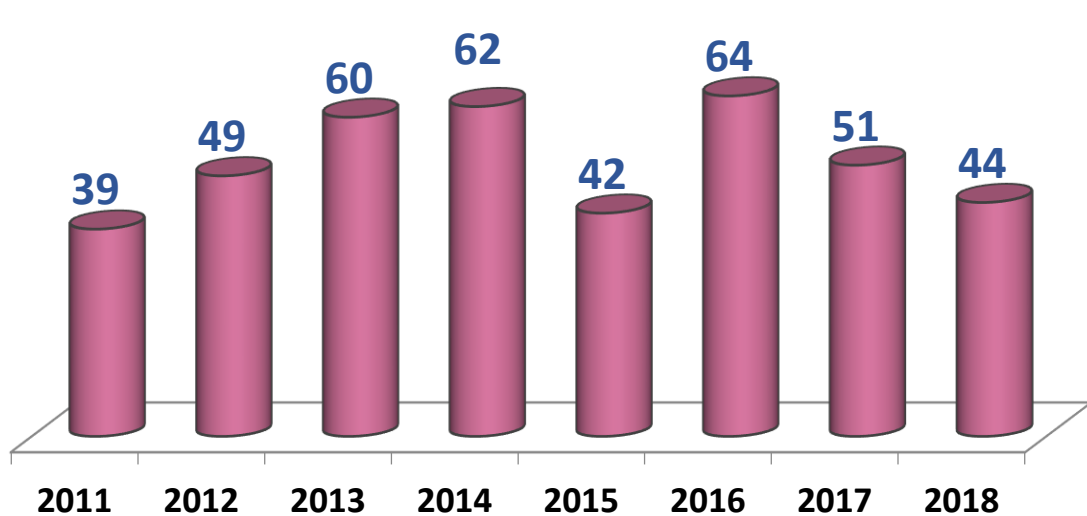


По полу (%)

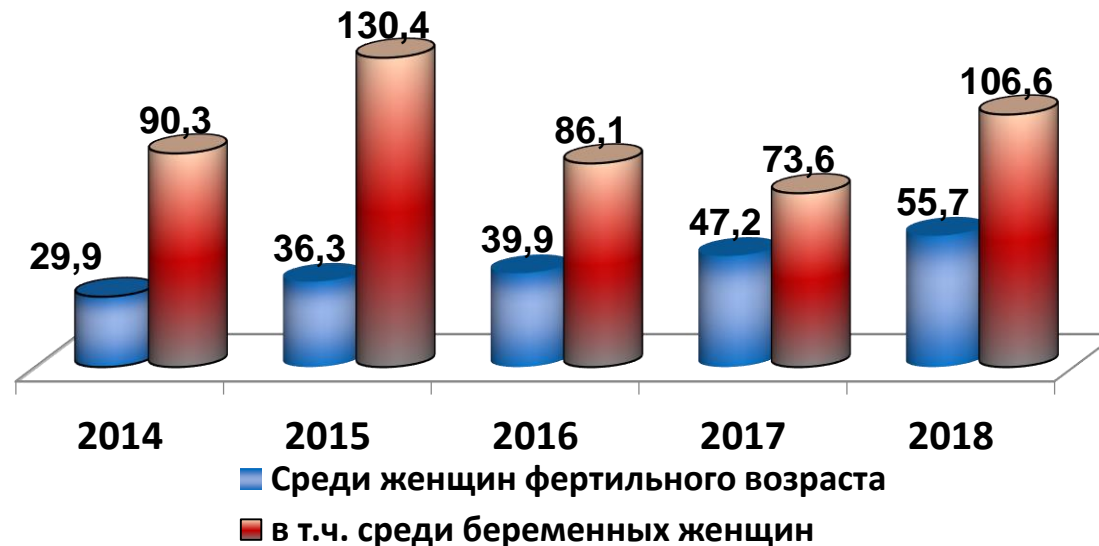


- мужчины
- женщины

**Число детей,
родившихся от ВИЧ-инфицированных матерей
(абсолютное число)**



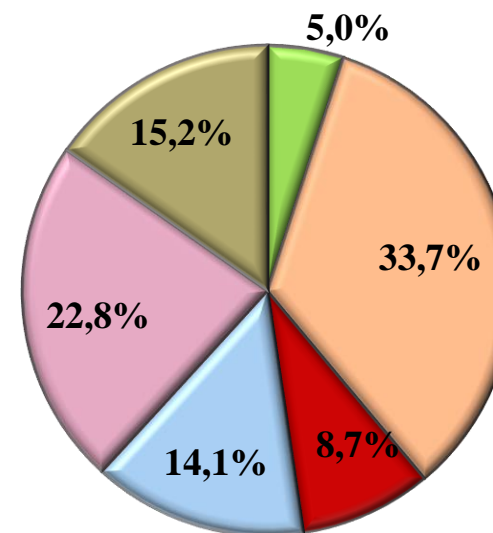
**Заболеваемость ВИЧ-инфекцией среди женщин за
2010 - 2018 годы
(на 100,0 тыс. населения)**



**Стаж ВИЧ-инфекции с момента выявления у беременных
женщин, завершивших беременность родами
за 2017-2018 годы (%)**



- выявлены при поступлении на роды
- менее 1 года
- 1-2года
- 3-5 лет
- 6-10 лет
- более 10 лет



Целевые показатели «дорожной карты»

	Обследовано	Охват населения	Наименование целевого показателя	Единица измерения	Запланировано 2018 год	Выполнено в 2018 г.	Запланировано на 2019 год
2018 год	334872	25,8	1 Число лиц, освидетельствованных на ВИЧ на территории Вологодской области	Количество человек	300000	334872	310000
2017 год	299367	24,7	2 Охват медицинским освидетельствованием на ВИЧ-инфекцию населения Вологодской области	процент	25 %	28,5 %	26 %
2016 год	261001	21,1	3 Кратность освидетельствования пациентов с ИППП на ВИЧ-инфекцию по числу окончательных диагнозов	Соотношение 1 случай ИППП: количество обследованных по коду 104 «больные ИППП»	1:2	1:4,4	1:2
2015 год	254380	20,5	4 Удельный вес освидетельствованных на ВИЧ - инфекцию среди обратившихся за медицинской помощью по наркологии	Процент	92 %	86 %	94 %
2014 год	234820	19,6	5 Удельный вес в структуре добровольно освидетельствованных на ВИЧ-инфекцию лиц, обследованных по клиническим показаниям	Процент	25	24	27
2013 год	230479	19,1	6 Удельный вес мужей (половых партнеров) беременных женщин, освидетельствованных на ВИЧ-инфекцию	процент	90%	89%	93%
2012 год	222224	18,5					
2011 год	212904	17,9					